

Федеральное государственное бюджетное образовательное учреждение
высшего профессионального образования
«Башкирский государственный педагогический университет им. М.Акмуллы»
(ФГБОУ ВПО «БГПУ им. М.Акмуллы»)

ИНСТРУКЦИЯ

СИСТЕМА МЕНЕДЖМЕНТА КАЧЕСТВА

ПО АНТИТЕРРОРИСТИЧЕСКОЙ ЗАЩИТЕ В ФГБОУ ВПО «БГПУ им. М. Акмуллы»


И-10-1-2013 (ИПАЗ №1)

Официальное издание

Положение не может быть полностью или частично воспроизведено,
тиражировано и распространено без письменного разрешения
ректора ФГБОУ ВПО «БГПУ им. М. Акмуллы».


Предисловие

1 ИНСТРУКЦИЯ РАЗРАБОТАНА НАЧАЛЬНИКОМ СЛУЖБЫ
БЕЗОПАСНОСТИ ФГБОУ ВПО «БГПУ им. М.АКМУЛЛЫ»


_____ К.А.Шавлохов

2 УТВЕРЖДАЮ

ректор ФГБОУ ВПО «БГПУ им.М.Акмуллы»

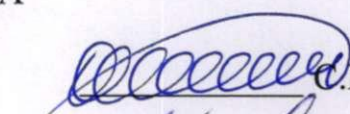

_____ Р.М. Асадуллин

3 ИНСТРУКЦИЯ ВВЕДЕНА В ДЕЙСТВИЕ приказом ректора ФГБОУ ВПО
«БГПУ им. М.Акмуллы» от « 14 » 11 2013 года № 263 а/о


Экземпляр № 1.

4 ИНСТРУКЦИЯ СОГЛАСОВАНА


Проректор по АХР


_____ С.В.Трусов

Начальник юридического отдела


_____ Э.М. Даянова

Начальник отдела документационного
обеспечения


_____ Г.Р.Фаттахова

1. Общие положения

1.1 Настоящая инструкция разработана в соответствии с требованиями действующего законодательства РФ и призвана регулировать деятельность ответственных структурных подразделений и работников федерального государственного образовательного учреждения высшего профессионального образования «Башкирский государственный педагогический университет им. М. Акмуллы» (далее Университет) в случае возникновения угрозы террористического акта и иных чрезвычайных ситуаций.

1.2 Для принятия своевременных мер по предупреждению любых форм проявления идеологии терроризма обучающиеся и сотрудники Университета должны быть ознакомлены с настоящей инструкцией и знать следующие основные понятия и термины:

1) терроризм - идеология насилия и практика воздействия на принятие решения органами государственной власти, органами местного самоуправления или международными организациями, связанные с устрашением населения и (или) иными формами противоправных насильственных действий;

2) террористическая деятельность - деятельность, включающая в себя:

а) организацию, планирование, подготовку, финансирование и реализацию террористического акта;

б) подстрекательство к террористическому акту;

в) организацию незаконного вооруженного формирования, преступного сообщества (преступной организации), организованной группы для реализации террористического акта, а равно участие в такой структуре;

г) вербовку, вооружение, обучение и использование террористов;

д) информационное или иное пособничество в планировании, подготовке или реализации террористического акта;

е) пропаганду идей терроризма, распространение материалов или информации, призывающих к осуществлению террористической деятельности либо обосновывающих или оправдывающих необходимость осуществления такой деятельности;

3) террористический акт - совершение взрыва, поджога или иных действий, устрашающих население и создающих опасность гибели человека, причинения значительного имущественного ущерба либо наступления иных тяжких последствий, в целях дестабилизации деятельности органов власти или международных организаций либо воздействия на принятие ими решений, а также угроза совершения указанных действий в тех же целях;

4) противодействие терроризму - деятельность органов государственной власти и органов местного самоуправления, а также физических и юридических лиц по:

а) предупреждению терроризма, в том числе по выявлению и последующему устранению причин и условий, способствующих совершению террористических актов (профилактика терроризма);

б) выявлению, предупреждению, пресечению, раскрытию и расследованию террористического акта (борьба с терроризмом);

в) минимизации и (или) ликвидации последствий проявлений терроризма;

5) контртеррористическая операция - комплекс специальных, оперативно-боевых, войсковых и иных мероприятий с применением боевой техники, оружия и специальных средств по пресечению террористического акта, обезвреживанию террористов, обеспечению безопасности физических лиц, организаций и учреждений, а также по минимизации последствий террористического акта;

6) антитеррористическая защищенность объекта (территории) - состояние защищенности здания, строения, сооружения, иного объекта, места массового пребывания людей, препятствующее совершению террористического акта. При этом под местом массового пребывания людей понимается территория общего пользования поселения или городского округа, либо специально отведенная территория за их пределами, либо место общего пользования в здании, строении, сооружении, на ином объекте, на которых при определенных условиях может одновременно находиться более пятидесяти человек.

2. Организация профилактических мероприятий и контроль над их проведением.

Для охранно-режимных мер каждому сотруднику университета необходимо проявлять бдительность и немедленно сообщать в службу безопасности (администрацию) о событиях подозрительного характера:

нахождения на территории университета лиц, не внушающих доверия своим поведением, проявляющих повышенный интерес к деятельности отдельных его подразделений; интересующихся документами, компьютерными программами; наблюдающими за проходом сотрудников, посетителей, осматривающих ограждение территории, помещения, коммуникации; выполняющих фото и видео съемку помещений, зданий, основных и запасных входов, въездов на территорию и т.п.;

при попытках неизвестных лиц пройти без надлежащего разрешения в помещения университета, особенно в нерабочее время;

при проведении посторонними лицами, без соответствующего разрешения руководства университета, незапланированных ремонтных и других работ, особенно, при монтаже и обслуживании любых элементов систем безопасности, кабельных сетей и т.д.;

при неожиданных посещениях университета (его подразделений) лицами в полицейской или иной специальной форме, без предъявления удостоверений личности и подтверждающих документов, выполнении не свойственных их служебному положению действий, производящих опрос сотрудников университета и студентов;

при появления якобы нового оборудования, незнакомых или необычных по внешнему виду предметов в помещениях, коридорах, лестницах, в местах прохождения коммуникаций;

при обнаружении разбитых оконных стекол, фонарей освещения, сломанных замков и иных признаках возможных несанкционированных проникновений.

3. Меры предупредительного характера

В качестве мер предупредительного характера, предпринимаемых администрацией университета по снижению риска подвергнуться террористическим актам, можно отнести следующее:

четкое выполнение пропускного режима при входе и въезде на территорию университета, установка систем контроля, сигнализации и видеозаписи;

принятие действенных мер по обнаружению оставленных без присмотра предметов, контролю содержимого корзин для бумаг, урн и т.д.;

осуществление ежедневного обхода территории университета и помещений, осмотр мест сосредоточения возможных опасных веществ на предмет выявления взрывных устройств (ВУ), взрывчатых веществ (ВВ) и других подозрительных предметов. При их обнаружении необходимо немедленно вызвать специалистов;

периодическая комиссионная проверка специализированных, подсобных, подвальных и чердачных помещений, коммуникационных узлов.

- обеспечение бесперебойного функционирования мер безопасности, оборудования помещений, наличие надежной связи с охраной, администрацией.

- организацию и проведение, совместно с сотрудниками правоохранительных органов, инструктажей и практических занятий по действиям в ЧС на основе плана обороны, разработанного местными подразделениями органов МВД и МЧС.

- оснащение местных телефонных станций и городских телефонов, указанных в официальных и рекламных источниках, бланках университета, автоматическими определителями номера, звукозаписывающей аппаратурой.

Список телефонов территориальных оперативных служб:

дежурного часть УВД 237-19-60; 237-47-60

дежурного ГО и ЧС 223-02-00; 235-49-00

дежурного по УФСБ 222-99-14

- скорой помощи 103

- дежурного телефонной станции 222-02-47

- пожарной части 101

4. Порядок осмотра помещений университета и прилегающей территории

Наиболее вероятными местами закладки ВУ являются корзины для бумаг, контейнеры для мусора, электрические щиты, телефонные кабины, подсобные помещения, туалетные комнаты, курительные, входная зона, включая гардероб, автотранспорт, стоящий рядом со зданием, канализационные люки, сливные решетки.

Наиболее вероятными местами закладки ВУ в оборудование и конструкции помещений являются: шкафы, письменные столы, подвесные потолки, антресоли, вентиляционные шахты, потаенные места за батареями, ниши, простенки, мусоропровод, места хранения пожарного инвентаря и т.д.

При осмотре помещений **особое внимание** должны привлекать нарушения целостности обивки мебели, обоев, любых поверхностей, сдвинутые со своего места предметы, мусор на полу.

Осматривая помещения, следует помнить, что наибольший интерес для террористов представляют те из них, где возможно:

пребывание наибольшего числа людей: актовые (спортивные) залы, игровые комнаты, гардероб, буфет, зоны, предназначенные для проведения культурно-массовых мероприятий, лектории, спортзал, конференц-зал;

ВУ могут находиться в вещах, сдаваемых в камеру хранения. В этой связи входная зона требует особого внимания: гардеробщики, уборщицы, вахтеры при входе должны быть специально проинструктированы, иметь средства подачи сигнала тревоги (тел., стационарные или радио кнопки тревожной сигнализации).

При осмотре помещений, которые следует проводить несколько раз в день (дополнительно контролировать с помощью системы видеонаблюдения), необходимо обращать особое внимание на любой посторонний предмет. Наиболее часто используются террористами самодельные ВУ. Они могут быть замаскированы под портфели, сумки, пивные банки, сигаретные пачки и т.п. Поэтому каждая «забытая» или бесхозная вещь должна быть предметом пристального внимания сотрудников охраны, всех работников университета.

На прилегающей к зданию территории необходимо обращать внимание на кучи битого кирпича, опилок, песка, куски штукатурки около стены.

Типичные демаскирующие признаки ВУ и ВВ

Кристаллическое вещество от светло-желтого до светлорычного цвета; брусок, похожий на кусок хозяйственного мыла; тестообразная масса кремового, рычного или ярко-оранжевого цвета, напоминающая по внешнему виду пластилин или воск.

Внешний вид предмета напоминает радиоприемник или аудиоплеер.

Наличие в устройстве проводов, часовых механизмов, коммутационных плат, источников электропитания (батареек, аккумуляторов).

Наличие компактной массы металла в виде шариков, шурупов, гвоздей и т.п.

- Наличие неспецифического запаха.

Нарушение поверхности пола, покрытий стен; признаки несанкционированного вскрытия электросиловых и тепловых пунктов.

Появление в помещениях, в местах прохождения коммуникаций ранее не находившихся там или неожиданно появившихся предметов, электробытовых приборов, электронной аппаратуры.

5. Мероприятия по ликвидации опасных ситуаций

В настоящее время бомбовый терроризм признается одной из его наиболее опасных форм. **Бомбовый терроризм** - противоправные посягательства на государственные и иные объекты, места общественного пользования, объекты системы общественного транспорта и инфраструктуры, совершенные с применением взрывных устройств или их имитирующих предметов.

В целях предупреждения и пресечения террористических акций с использованием ВУ правоохранительными органами и специальными службами государства, охранно-сыскными подразделениями (служба безопасности) в рамках административно-правовой, уголовно-процессуальной и оперативно розыскной деятельности осуществляется ряд общих и специальных мер по защите граждан, зданий и сооружений, культурных ценностей от поражения в результате взрыва ВВ.

Эффективно и правильно действовать в подобных ЧС можно только на основе заранее продуманных и детально разработанных планов, памяток и инструкций, учитывающих специфику деятельности университета, особенностей его расположения, подготовки сотрудников.

В случае обнаружения сотрудниками или студентами предметов с признаками ВУ или иного взрывотехнического изделия руководству (службе безопасности) необходимо в экстренном порядке оценить ситуацию и разрешить следующие задачи:

изолировать подступы к предмету, представляющему опасность, принять меры к эвакуации людей и материальных ценностей;

незамедлительно информировать правоохранительные органы и вызвать спец. подразделения по обезвреживанию взрывоопасных предметов.

Выход из данной кризисной ситуации осуществляется в несколько основных этапов:

1. Сотрудники при обнаружении подозрительного предмета, не совершая с ним никаких манипуляций, обязаны немедленно сообщить о случившемся сотрудникам охраны.

2. Персонал охраны при получении информации об обнаружении подозрительного предмета незамедлительно организует прибытие группы быстрого реагирования, которая, не совершая каких-либо действий с предметом, осуществляет оцепление места его обнаружения, проводит внешний осмотр, устанавливает наличие признаков взрыво-технического изделия, информирует руководство о происшествии, его обстоятельствах, о рекомендуемых действиях в данной ситуации.

3. Руководитель подразделения охраны или ответственный сотрудник, определенный приказом руководителя, принимает меры к установлению возможных свидетелей обстоятельств, предшествующих обнаружению подозрительного предмета

Руководитель или его заместитель на основе анализа всех обстоятельств происшествия с учетом специфики работы отделов:

санкционирует выполнение одного из заранее готовящихся решений по действиям в данной ситуации;

дает указание о вызове правоохранительных органов специалистов по обезвреживанию и эвакуации ВУ;

при необходимости организует оповещение бригады скорой медицинской помощи и ближайшей пожарной части, оказание первой медицинской помощи возможным пострадавшим;

организует эвакуацию сотрудников.

4. Специалисты группы быстрого реагирования, подразделения охраны или иные сотрудники, ответственные за безопасность, с соблюдением мер предосторожности:

обеспечивают временную изоляцию обнаруженного предмета, охрану опасной зоны и ценностей вблизи нее до прибытия представителей уполномоченных органов;

принимают меры к ограничению разлета осколков, поражения людей и предметов в случае возможного взрыва;

открывают по возможности максимальное количество дверей и окон для уменьшения воздействия ударной волны.

5. При наличии повода и оснований следственными органами возбуждается уголовное дело, проводится следственный осмотр места происшествия и ВУ или его фрагментов (в случае взрыва), опрос свидетелей.

6. Представители правоохранительных органов проводят необходимые следственные действия и оперативно-розыскные мероприятия по данному происшествию.

5. Действия при захвате заложников

Университет, как место сосредоточения большого количества людей, может стать местом захвата и удержания заложников. При этом преступники могут добиваться достижения своих целей или получения выкупа. Как правило, при подобных ситуациях в роли посредника при переговорах террористы используют администрацию объекта. Во всех случаях жизнь людей становится предметом торга и находится в постоянной опасности. Захват всегда происходит неожиданно.

При захвате людей в заложники необходимо:

о сложившейся ситуации незамедлительно сообщить в правоохранительные органы любым доступным способом, который не спровоцирует негативных действий со стороны террористов;

по своей инициативе не вступать в переговоры с террористами, при необходимости выполнять их требования, если это не связано с причинением ущерба жизни и здоровью людей, не противоречить преступникам, не рисковать жизнью окружающих и своей собственной;

принять меры к беспрепятственному прибытию на место сотрудников правоохранительных органов, машин скорой медицинской помощи и МЧС, оказать специалистам помощь в получении интересующей их информации;

не допускать действий персонала, которые могут спровоцировать преступников к применению оружия и привести к человеческим жертвам.

6. Действия при телефонном терроризме

При получении отвлекающих или якобы ошибочных телефонных звонков, сопровождающихся выяснением принадлежности абонента или попыткой установления иных обстоятельств, касающихся, например, режима охраны университета, а так же при получении анонимных звонков с угрозами совершения террористических актов необходимо:

а) не прерывать говорящего, оставаться спокойным, вежливым, выдержанным. Если есть возможность (следует знать устройство и функции телефонного аппарата), произвести магнитофонную запись разговора, по окончании разговора нужно обязательно вставить новую кассету.

б) получить как можно больше информации, для этого:

- под благовидным предлогом попросите повторить сообщение;
- постарайтесь завязать диалог со звонящим;
- выясните его требования, цели планируемой акции;

дайте понять, что администрация готова выполнить его требования и при необходимости встретиться с ним;

по ходу разговора отметьте пол, примерный возраст и особенности речи звонящего, его голос - громкий (тихий, низкий, высокий), темп речи - быстрый/медленный, произношение - отчетливое/искаженное, с заиканием/шепелявое, с акцентом/диалектом, манера речи - развязная/ грубая с использованием нецензурной брани и слов - паразитов;

обязательно отметьте звуковой фон (шум транспорта, радиоаппаратуры и оргтехники, звуки природных явлений, животных, заводской или фабричный шум, стройплощадка и т.д.);

отметьте характер звонка: городской, междугородний, с сотового телефона;

при угрозе взрыва постарайтесь выяснить, где находится взрывное устройство, что оно собой представляет, возможное время взрыва;

по возможности выясните сведения о личности звонящего, его месте нахождения, как с ним можно связаться;

сославшись на невозможность принятия вами решения без согласования с администрацией, попросите его перезвонить через некоторое время;

если у Вас нет определителя номера или он не сработал, не вешайте телефонную трубку, положите ее рядом. С другого телефона позвоните на телефонный узел с просьбой установить номер телефона, откуда был сделан звонок;

в) не сообщайте об угрозах никому, кроме тех, кому об этом необходимо знать, в соответствии с инструкцией, чтобы не вызывать панику и исключить непрофессиональные действия.

г) по окончании разговора, используя свои записи, сообщите сведения:

- руководителю университета и службе безопасности;
- дежурному отдела полиции;

- дежурному по борьбе с терроризмом подразделения ФСБ.

Ответственный руководитель принимает решение о полной или частичной эвакуации персонала.

7. Действия при эпистолярном терроризме

Кроме телефонной связи, для передачи угроз злоумышленниками могут быть использованы различного рода послания в виде писем, записок, надписей на фасадах, ограждениях, стенах, стендах, а так же электронной почты, что является эпистолярным терроризмом. В этих ситуациях большое значение имеют содержание высказанных угроз и материальные носители информации для проведения в последующем лексико-стилистического и технико-криминалистического исследования полученного послания.

При получении подозрительного почтового сообщения следует помнить, что внутри могут находиться подготовленные к взрыву ВУ, а так же химические отравляющие вещества или биологически активные носители вирусов опасных болезней.

Сотрудники, занимающиеся приемом почтовых отправлений или посылок, писем и т.п., доставляемых рассыльными курьерами, должны пройти специальный инструктаж о действиях в случае обнаружения взрывного устройства, порошка, жидкости и т.п.

Нужно стараться действовать следующим образом:

- а) проверка предмета на наличие опасных вложений.

На возможное наличие внутри почтового отправления ВУ или иного опасного объекта могут указывать:

кустарный способ изготовления упаковки: нестандартная коробка, пакет или конверт;

непрофессиональный способ заклейки, использование дополнительного клея, липкой или изоляционной ленты;

необычно тяжелый вес и неравномерное заполнение внутренней полости почтового отправления;

наличие большого количества почтовых марок, необычных надписей типа: «лично», «вскрывать здесь» и др., исполнение надписей адреса отправителя и получателя печатными буквами или путем наклейки букв, вырезанных из периодической печати;

отсутствие обратного адреса или несовпадение с фактическим местом отправки штампа почтового отделения;

наличие внутри почтового отправления металлических предметов, проводов, источников электропитания, микросхем и т.д.;

- наличие сыпучих веществ, масляных пятен на поверхности;

- необычный запах, исходящий от почтового отправления;

разрывы упаковки, наличие в местах разрыва подозрительных предметов (фольги, электротехнических изделий и т.п.), а так же частиц, напоминающих порох, сахарную пудру, мыло.

б) приемы обращения с поступившими почтовыми отправлениями. Если документ поступил в конверте без посторонних вложений, следует:

аккуратно вскрыть конверт с левой или с правой стороны ножницами; заклеенный клапан конверта должен остаться неповрежденным;

постараться не оставлять на документе своих отпечатков пальцев, используя перчатки или сложенный в несколько раз лист бумаги в качестве «захвата»;

не мять документ и упаковку, не делать никаких пометок и подчеркиваний, налипшие частицы и загрязнения постараться сохранить в неизменном виде;

ничего не выбрасывать, сохранить сам документ, его конверт (упаковку), все объекты, имеющие отношение к данному отправлению. Поместите их отдельно друг от друга в полиэтиленовые пакеты и отдельную жесткую папку;

не расширять, без необходимости, круг лиц, знакомых с содержанием почтового отправления;

о происшедшем немедленно проинформировать службу безопасности;

при направлении вышеуказанных почтовых отправлений в правоохранительные органы все регистрационные действия исполнительные надписи осуществляются только на сопроводительных документах; при этом не должно оставаться следов на направляемых материалах.

Если документ поступил с подозрительным вложением необходимо:

- немедленно сообщить о происшествии в службу безопасности; осторожно вынести пакет с содержимым из помещения на открытое пространство;

аккуратно, без толчков, перегибов и др. механических воздействий положить отправление на землю на удалении от зданий, сооружений и коммуникаций;

до прибытия специалистов осуществляйте охрану подозрительного предмета, находясь на безопасном удалении.

8. Заключительные положения

Данную инструкцию включать в ежегодные планы мероприятий по обучению сотрудников и обучающихся университета мерам профилактики и предупреждения терроризма.

Рекомендации по ведению телефонного разговора при угрозах экстремального характера

В случае поступления по телефону угрозы экстремального характера (взрыв, физическая расправа, захват заложников, зданий, помещений) **НЕ ПРЕРЫВАЙТЕ ГОВОРЯЩЕГО**, оставайтесь спокойным, вежливым и выдержанным. Произведите **МАГНИТОФОННУЮ ЗАПИСЬ** разговора (угрозы) при наличии магнитофона.

ВАША ОСНОВНАЯ ЗАДАЧА - ПОЛУЧИТЬ КАК МОЖНО БОЛЬШЕ ИНФОРМАЦИИ.

Для этого необходимо сделать следующее:

под благовидным предлогом **ПОПРОСИТЕ ПОВТОРИТЬ** сообщение,

если у Вас нет определителя номера или он не сработал, **НЕ ВЕШАЙТЕ ТЕЛЕФОННУЮ ТРУБКУ**, положите ее рядом. С другого телефона позвоните на телефонный узел с просьбой установить номер телефона, откуда был сделан звонок;

- постарайтесь завязать диалог со звонящим,

- выясните его требования, цели планируемой акции,

дайте понять, что администрация готова выполнить его требования и при необходимости встретиться с ним,

при угрозе взрыва постарайтесь выяснить, **ГДЕ** находится взрывное устройство, что оно собой представляет, возможное **ВРЕМЯ** взрыва;

по ходу разговора делайте пометки по его содержанию, отметьте время начала и окончания разговора.

сославшись на невозможность принятия вами решения без согласования с администрацией, попросите его **ПЕРЕЗВОНИТЬ** через некоторое время;

ПО ОКОНЧАНИИ РАЗГОВОРА, используя свои записи, сообщите:

дежурному по РУВД, тел. 102;

дежурному службы по защите конституционного строя и борьбе с терроризмом Управления Федеральной Службы Безопасности;

дежурному администратору и руководителю службы безопасности объекта.

НЕ СООБЩАЙТЕ об угрозах никому, кроме тех, кому об этом необходимо знать в соответствии с инструкцией, чтобы не вызывать панику и исключить непрофессиональные действия.

ЛИСТ НАБЛЮДЕНИЯ ПРИ УГРОЗЕ ПО ТЕЛЕФОНУ

Данные, относящиеся к личности угрожающего:

Мужчина. Женщина. Юноша. Девушка.

Голос угрожающего:

Громкий. Тихий. Грубый. Веселый. Невнятный. Вкрадчивый.

Речь угрожающего:

Быстрая. Медленная. Хорошо поставленная. Отчетливая. Искаженная. С ругательствами. Заикающаяся. Шепелявая. Другое.

Диалект угрожающего:

Местный диалект. Иностранное произношение (какой язык?), другое.

Состояние угрожающего:

Спокойное. Возбужденное.

Звуковой фон:

Шум машины. Уличное движение. Музыка. Голоса. Звук печатания на машинке. Другие шумы.

Какая из особенностей речи, голоса Вам более всего запомнилась.

**РЕКОМЕНДУЕМЫЕ ЗОНЫ ОЦЕПЛЕНИЯ И ЭВАКУАЦИИ ПРИ
ОБНАРУЖЕНИИ ВУ ИЛИ ПРЕДМЕТА, ПОХОЖЕГО НА ВВ**

1. Граната РГД-5 (РГН) не менее 50 м.
2. Граната Ф-1 (РГО) не менее 200 м.
3. Тротиловая шашка (200 гр.) 45 м.
4. Тротиловая шашка(400гр.) 55 м.
5. Пивная банка (0,33 л.) 60 м.
6. Мина осколочная (МОН-50) 80-90 м.
7. Чемодан (кейс) 250 м.
8. Дорожный чемодан 350 м.
9. Автомобиль типа «Жигули» 450-500 м.
10. Автомобиль типа «Волга» 550-600 м.
11. Микроавтобус 900-1000 м.
12. Грузовая автомашина (фургон) 1200-1500 м.